


# MAAK JE EIGEN COCOBOEKJE




Knip alle witte vlakken uit en en leg alle blaadjes op elkaar. Doe een nietje door alle blaadjes op de stippellijn en vouw ze tot een boekje.  
Wat gebeurt er in jouw Coco-verhaal?



Zo teken je Coco:



Dit wordt de voorkant, teken hier Coco



Voorbeelden van bomen, struiken en gras.

Komen wij er ook in voor?

