

STAP 1

DIT HEB JE NODIG



POTLODEN



GUM



PUNTENSLIJPER



SCHAARTJES


MAAK JE EIGEN COCO

Als je wilt kun je een paar hapjes uit de veren knippen.





STAP 2

Knip de volgende vormen uit mooi dik papier. Je kunt de papiertjes die je gaat gebruiken ook eerst verven. Of teken de vormen eerst op gekleurd papier en knip ze dan uit.



OVAAL
LIJF

VLEUGELS
2X OVAAL



SNAVEL
DRIEHOEK



OGEN 2X RONDJE



Zo kun je veertjes tekenen. Teken allemaal boogjes onder elkaar. Dit kun je ook gebruiken voor schubben van vissen of het vel van een krokodil.

STAP 3

Lijm alle onderdelen op de juiste plaats. Met potlood kun je haar pupillen en mond erop tekenen. Teken ook haar poten erbij.