

Bouw je eigen Timo en de Oppasninja vliegtuigbrief

Timo en zijn moeder zoeken met spoed een oppas. Het au-pairbureau heeft toevallig een Japanse jongen beschikbaar, en hij spreekt nog Nederlands ook! Al gauw wordt duidelijk dat Yushi heel bijzonder is. Van zijn brieven vouwt hij bijvoorbeeld papieren vliegtuigjes, die héél ver kunnen vliegen. Bouw hier je eigen vliegtuigbrief!



Timo en de Oppasninja
Lisa Boersen & Edwin Raemerv (II)



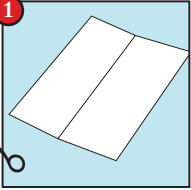
子守り忍者に気をつけろ!
(Pas op voor de oppasninja!)

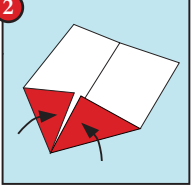
www.gotmerkinderboeken.nl
GOTMER

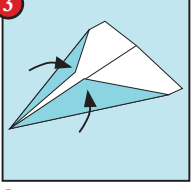


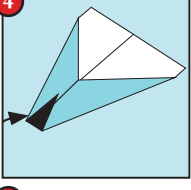
子守り忍者に気をつけろ!
(Pas op voor de oppasninja!)
Afzender:

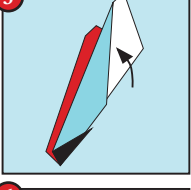
Bouwinstructie

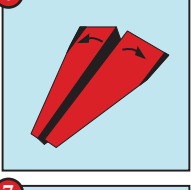
- 

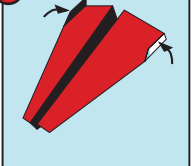
Knip het vliegtuig uit langs de schaarlijnen en leg de onbedrukte zijde boven.
- 

Vouw de twee rode punten naar binnen.
- 

Vouw nu de twee blauwe punten naar binnen.
- 

Vouw het voorste zwarte puntje naar binnen.
- 

Vouw nu het geheel door de lengte en druk de vouwen stevig aan.
- 

Vouw de vleugels op de zwarte lijn weer naar buiten.
- 

Vouw nu de zwarte vleugelpuntjes omhoog en schrijf je naam op de romp en een boodschap op de vleugels en vliegen maar!